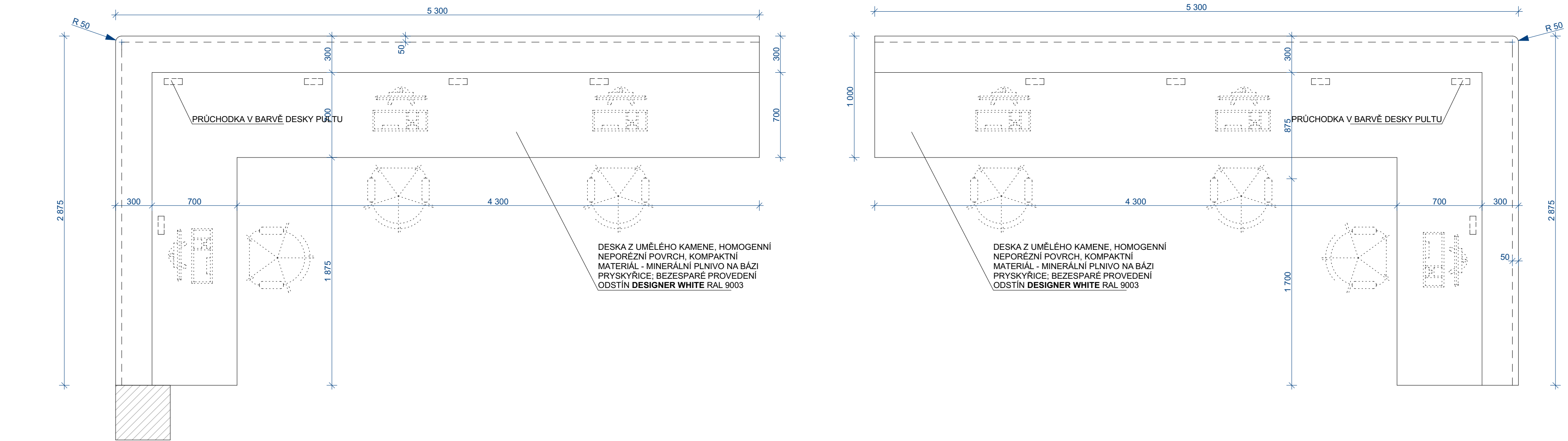
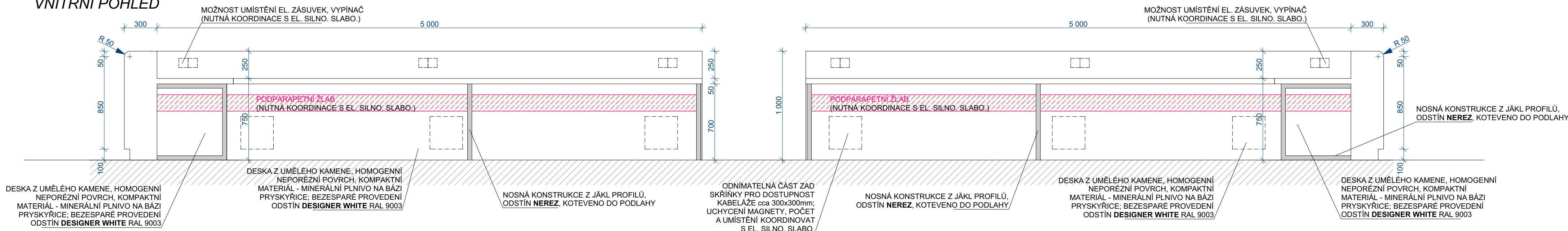



PŮDORYS



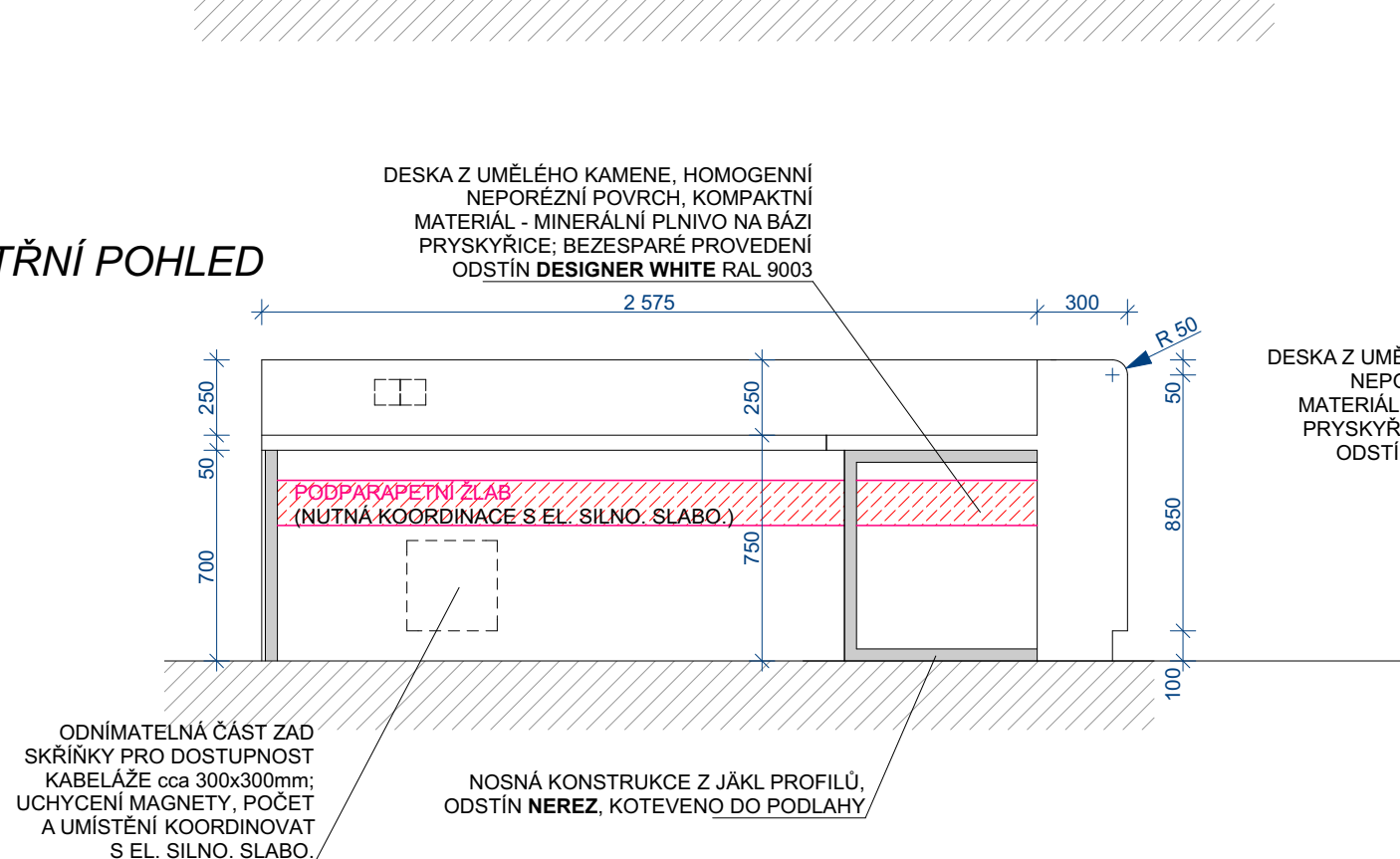
VNITŘNÍ POHLED



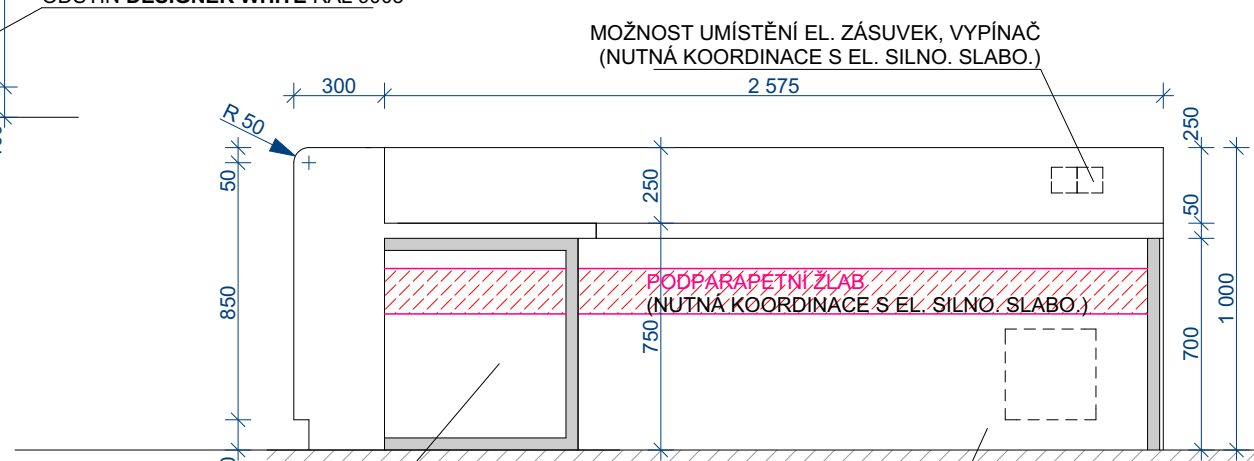
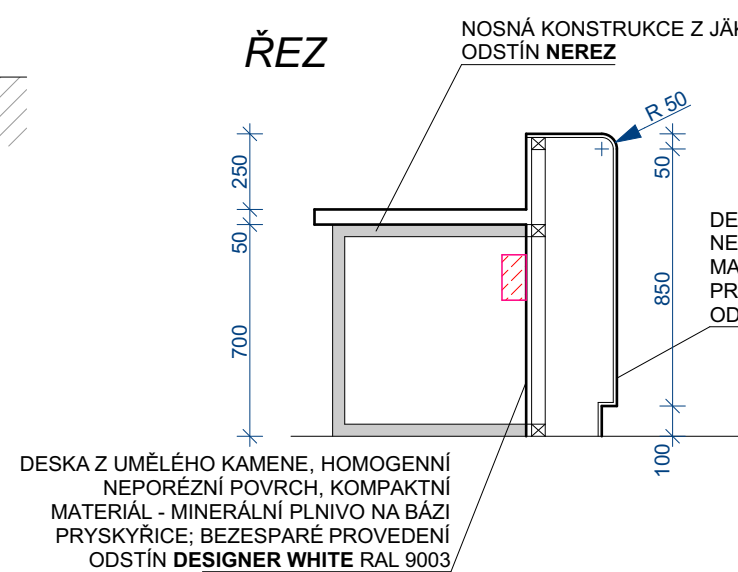
BOČNÍ VNĚJŠÍ POHLED



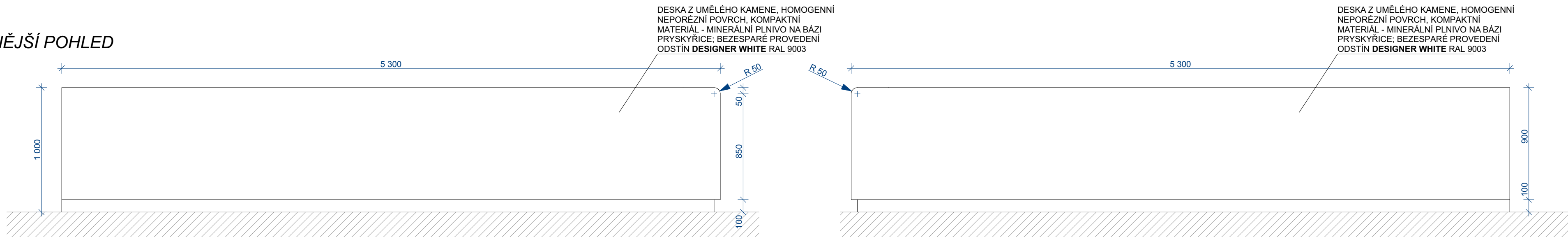
BOČNÍ VNITŘNÍ POHLED



ŘEZ



VNĚJŠÍ POHLED





POPIS:

- HLAVNÍ POHLEDOVÉ ČÁSTI RECEPČNÍCH PULTŮ A DOHLEDOVÝCH PULTŮ JSOU Z UMĚLÉHO KAMENE - HOMOGENNÍ NEPOREZÁNÝ PŮVRCH, KOMPAKTNÍ MATERIÁL - MINERÁLNÍ PLNIVO NA BÁŽI PRYSKYŘICE, BEZESPARE PŘEVODENÍ, TL 12mm (NUTNO OVĚŘIT NOSNOST DLE KONKRETNÍHO DODAVATELE)
- HLAVNÍ NOSNÁ KONSTRUKCE JE PŘEVODĚNA Z NEREZOVÝCH JÁKLŮ PŘEDPOKLAD 40/40/4mm, KTERÁ JE KOTVENA DO PODLAHY
- VNITŘNÍ POMOČNÁ NOSNÁ KONSTRUKCE, POHLEDOVĚ ZKRYTÁ, PŘEVODĚNA Z DTDL, PŘÍPADNĚ Z PŘEKLIŽKY
- RECEPČNÍ PULTY A RECEPCE BUDOU Z VENKOVNÍ STRANY DOPLNĚNY OSVĚTLENÍM V PODOBĚ ZAPUŠTĚNÝCH HLINÍKOVÝCH CHLADÍČÍCH PROFILŮ S VESTAVĚNÝM MONOCHROMATICKÝM LED PÁSKEM KRYTÝM OCHRANNÝM PRISMAKRYTEM, NEDLNŮ SOUČÁSTI DODÁVKY BUDE VEŠKERÁ PŘÍSLUŠNÁ KABELÁŽ, SYSTÉMOVÝ NAPÁJECÍ ZDROJ S KOVOVÝM KRYTEM SKRYTÝ POD OPLÁŠTĚNÍM ČI V DUTINĚ RECEPČNÍHO PULTU A DALŠÍ NEZBYTNÉ PRVKY PŘÍSLUŠENSTVÍ, VČETNĚ KOORDINACE S OSTATNÍMI ČÁSTMI STAVBY/PROFESÍ, OCHRANNE KRYTÍ IP DLE KONKRETNÍ POLOHY/NORMY
- SOUČÁSTI DODÁVKY U OPLÁŠTĚNÍ RECEPČNÍ JE TAKÉ KOTVÍCÍ SYSTÉM NA PRICHYCENÍ K PODLAZE
- DOPLNKOVÁ KONSTRUKCE V DOHLEDOVÝCH PULTECH A PRACOVNÍCH LINKÁCH JAKO VESTAVĚNÉ SKŘÍNKY BUDOU VYROBENY DLE OBECAŇCH TECHNICKÝCH POŽADAVKŮ NA NÁBYTEK/VYBAVENÍ UVEDENÉHO V PROJEKTU
- SOUČÁSTI RECEPČNÍCH PULTŮ, PŘÍPADNĚ DOHLEDOVÝCH PULTŮ DLE SCHÉMATU, JE TAKÉ SKLENĚNÁ VÝPLŇ A DVEŘE: VRSTVENÉ SKLO S BEZPEČNOSTNÍ FOLÍ, PŘÍPADNÝ DOROZUMIVACÍ OTVOR; TLOUŠŤKA A TYP SKLADLE STATICKÉHO NÁVRHU DODAVATELE
- KONSTRUKCE PULTŮ BUDE PROPOJENA S NOSNÝMI NEREZOVÝMI JÁKLY PRO ZTUŽENÍ CELKU
- U PULTŮ KDE S NAZNAČENÝM PODPARAPETNÍM ŽLABEM BUDE PŘEVODĚNA PŘÍPRAVA NA PRICHYCENÍ TĚCHTO EL. PODPARAPETNÍCH ŽLABŮ (PODPARAPETNÍ ŽLABY SOUČÁSTI DODÁVKY)
- NUTNO VEŠKERÉ ZÁSUVKY A VYPÍNAČE A JEJICH POČET A UMÍSTĚNÍ KOORDINOVAT DLE PD SILNO A SLABOPROUDŮ, V PŘÍPADĚ UMÍSTĚNÍ NAD PRACOVNÍ PLOCHOU, NUTNO PŘIPRAVIT OTVORY
- DUTINA V DOHLEDOVÝCH A RECEPČNÍCH PULTECH A PRACOVNÍCH LINEK BUDE PŘÍSTUPNÁ PROSTUPEM/PROSTUPY VŽDY Z VNITŘNÍ STRANY DEMONTÁVELNÝM NA MAGNETY KOTVENÝM KRYTEM
- SOUČÁSTI DODÁVKY JSOU I PRŮCHODKY PRO KABELÁŽ

POZNÁMKA

- NEJEDNÁ SE O VÝROBNÍ DOKUMENTACI, ALE POUZE O SCHÉMA! VÝROBNÍ DOKUMENTACE BUDE DODAVATELEM PŘEDLOŽENA PROJEKTANTOVI ČÁSTI INTERIÉR K ODSOUHLASENÍ
- PŘI PROVÁDĚNÍ JE NUTNO POSTUPOVAT DLE PLATNÝCH ČSN A TECHNOLOGICKÝCH PRAVIDEL S OHLEDEM NA VŠECHNY PLATNÉ PŘEDPISY BOZP.
- POKUD DOJDE PŘI PROVÁDĚNÍ K NEJASNOSTEM NEBO NEPŘEDVÍDANÝM OKOLNOSTEM JE NUTNO NEPRODLENĚ INFORMOVAT PROJEKTANTA A UPŘESNIT DALŠÍ POSTUP PRACÍ
- POUŽÍTE ODSŤINŮ DESKOVÝ JEDNOTLIVÝCH PRVKŮ A MATERIÁLŮ JE TŘEBA CHÁPAT JAKO ZÁKLADNÍ POPIS STANDARDU A PŘED VYBRÁNÍM VÝSL. PRODUKTU JE NUTNO PŘEDLOŽIT VZOREK PRO ODSOUHLASENÍ

0,000 = 235,000			ČÍSLO PÁŘE	
D1.01 CENTRÁLNÍ URGENTNÍ PŘÍJEM - FÁZE I. D1.01.5 INTERIÉR				
TENTO VÝKRES A JEHO DETAILY JSOU MAJETKEM ZHOTOVITELE A NESMÍ BÝT POUŽIT CELÝ ANI Z ČÁSTI BEZ JEHO PÍSEMNÉHO SOUHLASU (DLE ZÁKONA Č. 121/2000 Sb.).				
ZPRACOVATEL DÍLČÍ ČÁSTI: Atelier Penta v.o.s., Mrštíkova 12, 586 01 Jihlava			 Mrštíkova 12, 586 01, Jihlava tel. 567312451-4, fax 567312455	
VEDOUČÍ PROJEKTANT		KONTROLOVAL		
ING. ARCH. J. HOMOLKA, CSc.	ING. ARCH. J. PECHA	ING. ARCH. J. HOMOLKA, CSc.		
GENÉRALNÍ PROJEKTANT: Atelier Penta v.o.s., Mrštíkova 12, 586 01 Jihlava			 Mrštíkova 12, 586 01, Jihlava tel. 567312451-4, fax 567312455	
VEDOUČÍ PROJEKTANT		HLAVNÍ INŽENÝR PROJEKTU		
ING. ARCH. JAROMÍR HOMOLKA, CSc.	ING. VIKTOR ŠLAPAL			
INVESTOR : Pardubický kraj, Komenského náměstí 125, 532 11 Pardubice				
NÁZEV AKCE:				
NPk a.s., PARDUBICKÁ NEMOCNICE VÝSTAVBA PAVILONU CUP S CENTRALIZACÍ AKUTNÍCH PROVOZŮ				
VÝKRES				
RECEPČNÍ PULT M.Č. 7111				